

Accesorios Hidráulicos STROBBE®




650 - ACOPLÉ RÁPIDO STROBBE® ISO A

Especificaciones Técnicas

| | |
|---------------------------------|--|
| Accionamiento | Tipo aguja |
| Presión de trabajo | Hasta 350 bar - 5,000 psi |
| Temperatura de trabajo | -20° C a +100° C |
| Material | Acero al carbono |
| Acabado | Cincado - Cromo Trivalente |
| Sellos | Nitrilo - NBR |
| Conexión bajo presión | No permitida |
| Desconexión bajo presión | No permitida |
| Ventajas | Dimensiones compactas Económico |
| Uso | Hidráulica de alta presión |
| Norma de Fabricación | ISO 7241- A |
| Intercambiabilidad | Parker 6600, Gates QP, Aeroquip 5600, Dixon K Faster ANV , DNP PAV1 , Stucchi BIR |




650.110 - ACOPLÉ RÁPIDO STROBBE® MACHO ISO A - HEMBRA NPT



|  |  | | Presión de Trabajo | | Dimensiones | | Acoplado |  | |
|---|---|---------------|--------------------|-----|-------------|------|----------|---|---------|
| | Código | Acople rápido | H. NPT | bar | psi | H | L | | L Total |
| | 650.110.0404 | 1/4" | 1/4"-18 | 350 | 5,000 | 19.0 | 36.0 | 72.0 | 10 |
| | 650.110.0606 | 3/8" | 3/8"-18 | 315 | 4,600 | 22.0 | 37.0 | 75.0 | 10 |
| | 650.110.0808 | 1/2" | 1/2"-18 | 280 | 4,000 | 27.0 | 44.0 | 88.0 | 10 |
| | 650.110.1212 | 3/4" | 3/4"-14 | 250 | 3,600 | 35.0 | 57.0 | 111.0 | 5 |
| | 650.110.1616 | 1" | 1"-11 1/2 | 210 | 3,000 | 41.0 | 60.0 | 120.0 | 5 |

650.111 - ACOPLÉ RÁPIDO STROBBE® HEMBRA ISO A - HEMBRA NPT



|  |  | | Presión de Trabajo | | Dimensiones | | Acoplado |  | |
|---|---|---------------|--------------------|-----|-------------|------|----------|---|---------|
| | Código | Acople rápido | H. NPT | bar | psi | H | L | | L Total |
| | 650.111.0404 | 1/4" | 1/4"-18 | 350 | 5,000 | 19.0 | 50.0 | 72.0 | 10 |
| | 650.111.0606 | 3/8" | 3/8"-18 | 315 | 4,600 | 22.0 | 56.0 | 75.0 | 10 |
| | 650.111.0808 | 1/2" | 1/2"-18 | 280 | 4,000 | 27.0 | 66.0 | 88.0 | 10 |
| | 650.111.1212 | 3/4" | 3/4"-14 | 250 | 3,600 | 34.0 | 80.0 | 111.0 | a |
| | 650.111.1616 | 1" | 1"-11 1/2 | 210 | 3,000 | 41.0 | 94.0 | 120.0 | 5 |