

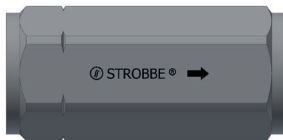





Accesorios Hidráulicos STROBBE®

660.100 - VÁLVULA CHECK STROBBE®

Especificaciones Técnicas

Aplicación	Válvula anti-retorno para sistemas de alta presión.
Presión de trabajo	Hasta 350 bar - 5,000 psi
Presión de apertura	0,5 bar - 7 psi
Temperatura de trabajo	-20° C a +100° C
Sistema de cierre	Tipo Aguja
Material	Acero al carbono
Acabado	Cincado - Cromo Trivalente



			Presión de Trabajo		Dimensiones			
	Código	Válvula	H. NPT	bar	psi	Hex	L	Pzas/caja
	660.100.0404	1/4"	1/4"-18	350	5,000	19	50	10
	660.100.0606	3/8"	3/8"-18	280	4,000	24	62	10
	660.100.0808	1/2"	1/2"-14	280	4,000	30	79	5
	660.100.1212	3/4"	3/4"-14	210	3,000	36	83	5
	660.100.1616	1"	1"-11 1/2	210	3,000	45	106	5