




## Conectores Industriales y Automotrices STROBBE®

### 610.060 - ACOPLÉ DE ALUMINIO TIPO F - MACHO CAMLOCK - MACHO NPT





			
Código	Medida	M. NPT	Pzas/caja
610.060.3232	2"	2" - 1 1/2"	10
610.060.4848	3"	3" - 8"	8
610.060.6464	4"	4" - 8"	4

### 610.070 - TAPÓN DE ALUMINIO TIPO DC - HEMBRA CAMLOCK


Accesorios de acero Inox 304



	Tipo de Acople		
Código	Medida	H. Camlock	Pzas/caja
610.070.3200	2"	DC	15
610.070.4800	3"	DC	5
610.070.6400	4"	DC	5

### 610.080 - ACOPLÉ DE ALUMINIO TIPO DP - MACHO CAMLOCK





	Tipo de Acople		
Código	Medida	M. Camlock	Pzas/caja
610.080.3200	2"	DP	25
610.080.4800	3"	DP	10
610.080.6400	4"	DP	10

### 610.090 - EMPAQUETADURA CAMLOCK (Nitrilo)





W = Sección Transversal  
 Di = Diámetro Interior

	Empaquetadura Camlock			
Código	Medida	Di	W	Pzas/caja
610.090.0032	2"	52.0	8.0	10
610.090.0048	3"	74.0	9.5	5
610.090.0064	4"	102.0	11.0	5

### 610.090 - KIT CAMLOCK (INOX 304)

Incluye: 01 Manija, 01 Pin, 01 Pasador y 01 Argolla



	Kit Camlock		
Código	Medida	Rango	Pzas/caja
610.090.1032	2"	1 1/4" a 2 1/2"	10
610.090.1064	4"	3" a 5"	5