




610.010 - ACOPLÉ DE ALUMINIO TIPO A - MACHO CAMLOCK - HEMBRA NPT






			
Código	Medida	H. NPT	Pzas/caja
610.010.3232	2"	2" - 1 1/2	25
610.010.4848	3"	3" - 8	10
610.010.6464	4"	4" - 8	5

610.020 - ACOPLÉ DE ALUMINIO TIPO B - HEMBRA CAMLOCK - MACHO NPT

Accesorios de acero Inox 304





			
Código	Medida	M. NPT	Pzas/caja
610.020.3232	2"	2" - 1 1/2	10
610.020.4848	3"	3" - 8	8
610.020.6464	4"	4" - 8	4

610.030 - ACOPLÉ DE ALUMINIO TIPO C - HEMBRA CAMLOCK - ESPIGA

Accesorios de acero Inox 304






	Tipo de Acople		
Código	Medida	H. Camlock	Pzas/caja
610.030.3232	2"	C - con anillo de traba	10
610.030.4848	3"	C - con anillo de traba	8
610.030.6464	4"	C - con anillo de traba	4

610.040 - ACOPLÉ DE ALUMINIO TIPO D - HEMBRA CAMLOCK - HEMBRA NPT


Accesorios de acero Inox 304



			
Código	Medida	H. NPT	Pzas/caja
610.040.3232	2"	2" - 1 1/2	10
610.040.4848	3"	3" - 8	5
610.040.6464	4"	4" - 8	4

610.050 - ACOPLÉ DE ALUMINIO TIPO E - MACHO CAMLOCK - ESPIGA



	Tipo de Acople		
Código	Medida	M. Camlock	Pzas/caja
610.050.3232	2"	E - con anillo de traba	15
610.050.4848	3"	E - con anillo de traba	6
610.050.6464	4"	E - con anillo de traba	4