






## Adaptadores Asiento Plano STROBBE®

### 30.30.30 - ADAPTADOR MACHO A. PLANO - MACHO A. PLANO

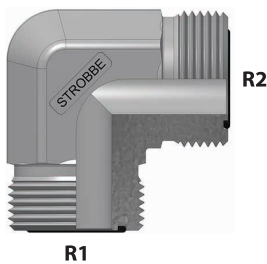
Ref. SAE 520102 | Incluye O-ring de Nitrilo







	R1 	R2 	
Código	M. A. Plano	M. A. Plano	Pzas/caja
30.30.30.0404	1/4" 9/16" - 18	1/4" 9/16" - 18	20 <i>Nuevo</i>
30.30.30.0606	3/8" 11/16" - 16	3/8" 11/16" - 16	20 <i>Nuevo</i>
30.30.30.0808	1/2" 13/16" - 16	1/2" 13/16" - 16	20 <i>Nuevo</i>
30.30.30.1010	5/8" 1" - 14	5/8" 1" - 14	20 <i>Nuevo</i>
30.30.30.1212	3/4" 1 3/16" - 12	3/4" 1 3/16" - 12	20 <i>Nuevo</i>
30.30.30.1616	1" 1 7/16" - 12	1" 1 7/16" - 12	20 <i>Nuevo</i>

### 32.30.30 - ADAPTADOR A 90° MACHO A. PLANO - MACHO A. PLANO


Ref. SAE 520220 | Incluye O-ring de Nitrilo







	R1 	R2 	
Código	M. A. Plano	M. A. Plano	Pzas/caja
32.30.30.0404	1/4" 9/16" - 18	1/4" 9/16" - 18	10 <i>Nuevo</i>
32.30.30.0606	3/8" 11/16" - 16	3/8" 11/16" - 16	10 <i>Nuevo</i>
32.30.30.0808	1/2" 13/16" - 16	1/2" 13/16" - 16	10 <i>Nuevo</i>
32.30.30.1010	5/8" 1" - 14	5/8" 1" - 14	10 <i>Nuevo</i>
32.30.30.1212	3/4" 1 3/16" - 12	3/4" 1 3/16" - 12	10 <i>Nuevo</i>
32.30.30.1616	1" 1 7/16" - 12	1" 1 7/16" - 12	10 <i>Nuevo</i>
32.30.30.2020	1 1/4" 1 11/16" - 12	1 1/4" 1 11/16" - 12	5 <i>Nuevo</i>

### 33.300.0 - TEE MACHO A. PLANO - MACHO A. PLANO - MACHO A. PLANO

Incluye O-ring de Nitrilo



	R1 	R2 	
Código	M. A. Plano	M. A. Plano	Pzas/caja
33.300.0.0400	1/4" 9/16" - 18	1/4" 9/16" - 18	20
33.300.0.0600	3/8" 11/16" - 16	3/8" 11/16" - 16	20
33.300.0.0800	1/2" 13/16" - 16	1/2" 13/16" - 16	20
33.300.0.1000	5/8" 1" - 14	5/8" 1" - 14	20
33.300.0.1200	3/4" 1 3/16" - 12	3/4" 1 3/16" - 12	20
33.300.0.1600	1" 1 7/16" - 12	1" 1 7/16" - 12	10