





Conectores STROBBE® MEGAFIT®

100.563 - ESPIGA MEGAFIT® A 45° HEMBRA G. MÉTRICA DIN 3865 SERIE HEAVY


Incluye O-ring de Nitrilo







	R 		C	D	
Código	H. G. Métrica Heavy	Espiga	Cut off	Drop	Pzas/caja
100.563.1604	M16 x 1.5/Tubo 8	1/4"	35.9	17.3	20
100.563.1804	M18 x 1.5/Tubo 10	1/4"	36.9	18.4	20
100.563.2006	M20 x 1.5/Tubo 12	3/8"	42.4	18.0	20
100.563.2408	M24 x 1.5/Tubo 16	1/2"	48.1	22.9	20
100.563.3010	M30 x 2.0/Tubo 20	5/8"	55.2	26.4	20
100.563.3612	M36 x 2.0/Tubo 25	3/4"	64.5	29.6	20
100.563.3616	M36 x 2.0/Tubo 25	1"	76.7	33.5	20
100.563.4216	M42 x 2.0/Tubo 30	1"	77.2	34.9	5
100.563.5220	M52 x 2.0/Tubo 38	1 1/4"	89.5	39.3	10
100.563.5224	M52 x 2.0/Tubo 38	1 1/2"	100.3	38.3	5

100.566 - ESPIGA MEGAFIT® A 90° HEMBRA G. MÉTRICA DIN 3865 SERIE HEAVY

Incluye O-ring de Nitrilo



	R 		C	D	
Código	H. G. Métrica Heavy	Espiga	Cut off	Drop	Pzas/caja
100.566.1604	M16 x 1.5/Tubo 8	1/4"	29.2	30.2	20
100.566.1804	M18 x 1.5/Tubo 10	1/4"	29.2	31.7	20
100.566.1806	M18 x 1.5/Tubo 10	3/8"	35.0	32.0	20
100.566.2006	M20 x 1.5/Tubo 12	3/8"	35.0	32.5	20
100.566.2208	M22 x 1.5/Tubo 14	1/2"	35.5	35.0	20
100.566.2408	M24 x 1.5/Tubo 16	1/2"	39.9	41.4	20
100.566.3010	M30 x 2.0/Tubo 20	5/8"	45.5	48.5	20
100.566.3612	M36 x 2.0/Tubo 25	3/4"	55.9	57.9	20
100.566.3616	M36 x 2.0/Tubo 25	1"	67.1	69.1	20
100.566.4216	M42 x 2.0/Tubo 30	1"	71.1	71.1	20
100.566.5220	M52 x 2.0/Tubo 38	1 1/4"	85.0	82.0	10

Nuevo